
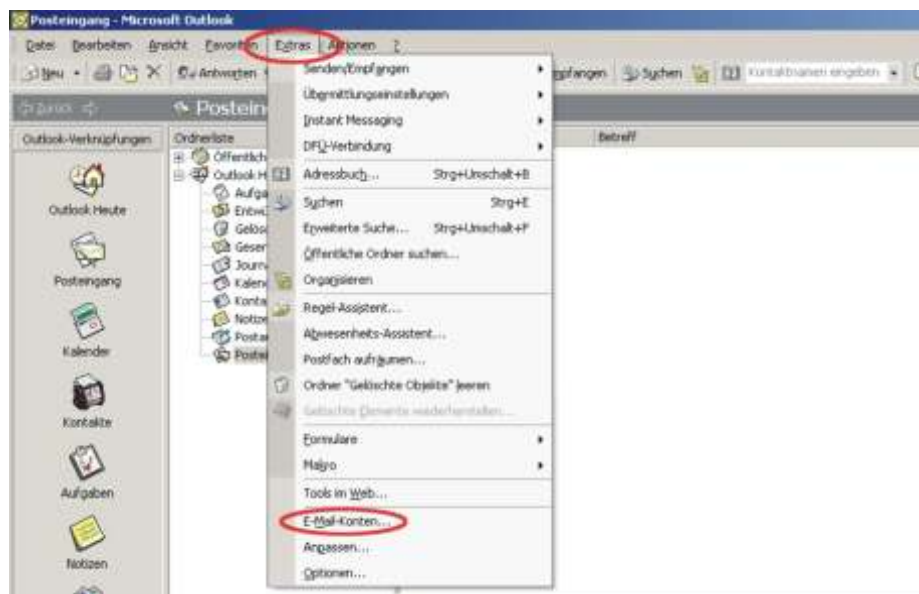


Kurzanleitung für die Erstellung von POP3 E-Mail Konten unter Microsoft Outlook

1.) Öffnen Sie Microsoft Outlook



2.) Wählen Sie in Microsoft Outlook im Menüpunkt Extras den Untermenüpunkt E-Mail Konten aus.



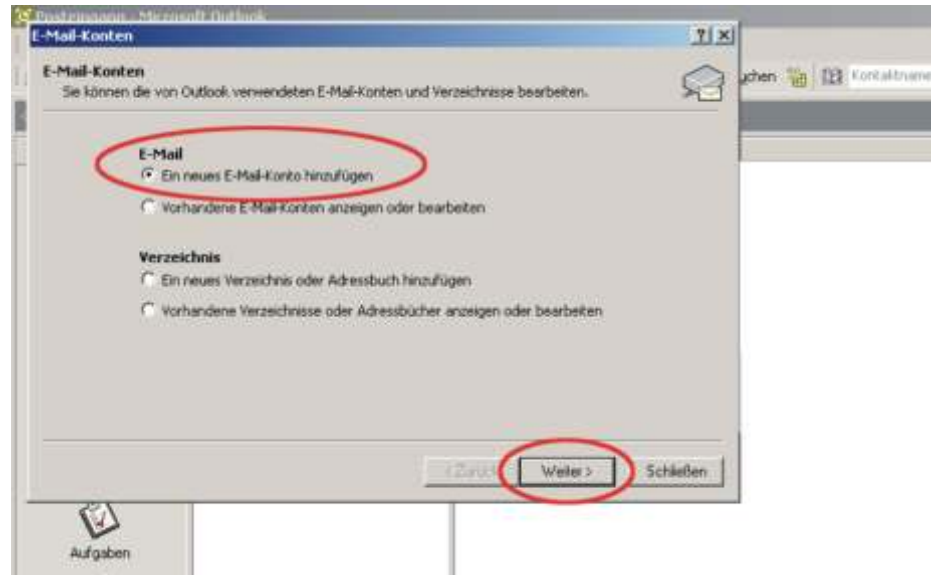
Firma:
yellowhost.de
Andreas Schmidt &
Michael Niendorf GbR
Straße:
Berliner Allee 105-107
Ort:
13088 Berlin

Bankverbindung:
Deutsche Bank
Kontonummer:
89 89 550 00
Bankleitzahl:
100 700 24

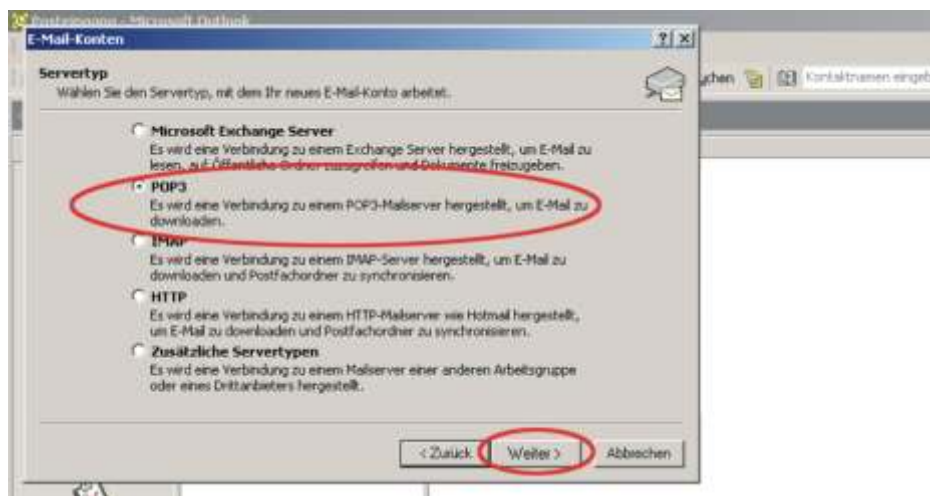
Telefon:
0180 - 36 84 310 320
Fax:
0180 - 36 84 310 329
E-Mail:
kontakt@yellowhost.de
Internet:
www.yellowhost.de



3.) Klicken Sie nun unter der Überschrift E-Mail “ein neues E-Mail Konto hinzufügen” an, und dann auf den Button “Weiter”



4.) In dem sich nun geöffnetem Verzeichnis “E-Mail-Konten”, klicken sie auf den Punkt POP3 und danach wieder auf den Button “Weiter”



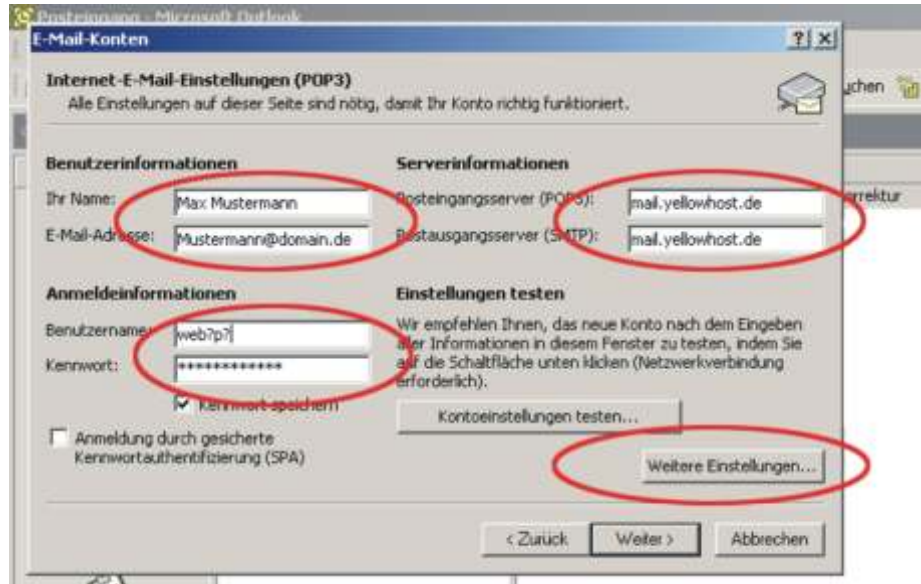
Firma:
yellowhost.de
Andreas Schmidt &
Michael Niendorf GbR
Straße:
Berliner Allee 105-107
Ort:
13088 Berlin

Bankverbindung:
Deutsche Bank
Kontonummer:
89 89 550 00
Bankleitzahl:
100 700 24

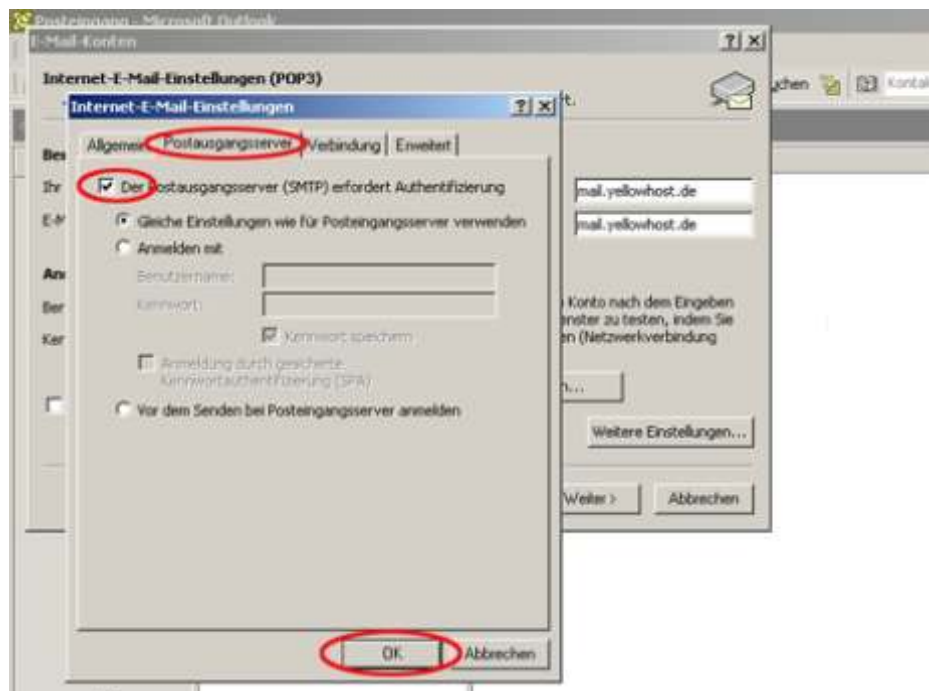
Telefon:
0180 - 36 84 310 320
Fax:
0180 - 36 84 310 329
E-Mail:
kontakt@yellowhost.de
Internet:
www.yellowhost.de



5.) Nun fügen Sie in den weißen Kästchen sorgfältig ihren Namen, E-Mail-Adresse, Benutzername, Kennwort, POP3 und SMTP ein und klicken anschließend auf den Button "Weitere Einstellungen"



6.) Ein neues Feld ("Internet E-Mail-Einstellungen") hat sich geöffnet. Nun klicken Sie auf den Menüpunkt "Postausgangsserver". In diesem Verzeichnis dann setzen Sie das Häkchen für "Der Postausgangsserver (SMTP) erfordert Authentifizierung". Haben Sie diese Dinge erledigt, klicken sie dann auf den Button "OK".

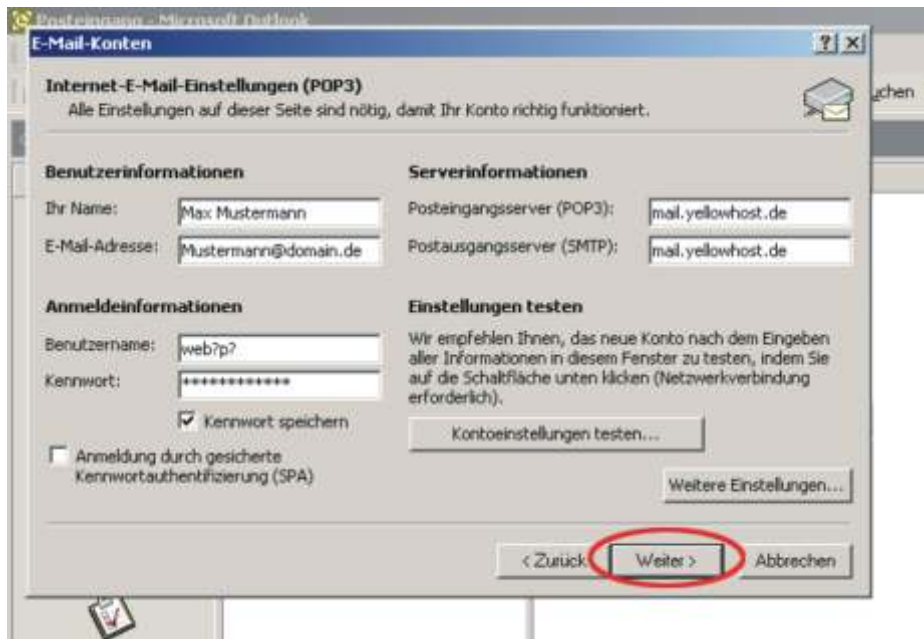


Firma:
yellowhost.de
Andreas Schmidt &
Michael Niendorf GbR
Straße:
Berliner Allee 105-107
Ort:
13088 Berlin

Bankverbindung:
Deutsche Bank
Kontonummer:
89 89 550 00
Bankleitzahl:
100 700 24

Telefon:
0180 - 36 84 310 320
Fax:
0180 - 36 84 310 329
E-Mail:
kontakt@yellowhost.de
Internet:
www.yellowhost.de

7.) Klicken Sie jetzt auf den Button "Weiter"



8.) Zu guter letzt drücken Sie nur noch einmal auf den Button "Fertig stellen" und ihr E-Mail Konto unter Microsoft Outlook ist erstellt.



Funktionsweise für Microsoft Outlook entnehmen
Sie bitte der Hilfe von Microsoft Outlook.

Firma:
yellowhost.de
Andreas Schmidt &
Michael Niendorf GbR
Straße:
Berliner Allee 105-107
Ort:
13088 Berlin

Bankverbindung:
Deutsche Bank
Kontonummer:
89 89 550 00
Bankleitzahl:
100 700 24

Telefon:
0180 - 36 84 310 320
Fax:
0180 - 36 84 310 329
E-Mail:
kontakt@yellowhost.de
Internet:
www.yellowhost.de